

## PANDUAN REGISTRASI/AKTIVASI AKUN eASY.KSEI

### Catatan:

1. Sebelum melakukan registrasi/aktivasi akun eASY.KSEI, pemegang saham harus telah memiliki Nomor Single Investor Identification (Nomor SID). Pengecekan Nomor SID dapat dilakukan dengan menghubungi perusahaan efek atau bank kustodian masing-masing pemegang saham.
2. Panduan Pemberian Kuasa melalui eASY.KSEI (e-Proxy) dapat diakses melalui link sebagai berikut [www.assa.id](http://www.assa.id)
3. Untuk informasi lebih lanjut, dapat dilihat di situs web PT Kustodian Sentral Efek Indonesia ([www.ksei.co.id](http://www.ksei.co.id))

## Tata Cara Registrasi/Aktivasi Akun eASY.KSEI

1. Masuk ke <https://akses.ksei.co.id/>, kemudian klik

DAFTAR

The screenshot shows the AKSes-KSEI website interface. At the top, there are navigation buttons for 'MASUK' and 'DAFTAR'. Below this is a banner with the text 'KEAMANAN YANG TERJAMIN DENGAN AKSes KSEI'. The main content area is divided into 'AKTIVITAS PASAR' and 'Saham Paling Aktif'. The 'AKTIVITAS PASAR' section includes a table of market indices and a line chart showing the index performance over time. The 'Saham Paling Aktif' section lists the top trading stocks with their respective volume and percentage of total trading.

INDEX	KLAS	PERG	PERUBAHAN
INDEX COMPOSITE	4.848.948	20.872	+ 0,45%
AGRI	980	20.871	+ 0,02%
BASIS-IND	693	0,822	+ 0,00%
DISINF-27	402	5,717	+ 0,01%
CONSUMER	1.011	12,881	+ 0,08%
DEK	902	14,829	+ 0,01%
FINANCE	938	13,281	+ 0,01%
ICPADE	124	0,815	+ 0,08%

Saham	Mulai	Volume	Persentasi
LPROF	140.083.801.000	60.198.100	16,64%
PGAS	273.080.198.000	306.675.300	14,71%
BPPT	111.093.905.000	50.596.900	12,55%
IPV	4.738.478.200	11.798.600	12,14%
IRICI	48.610.146.000	68.546.500	11,63%
DEI	342.380.910.000	130.675.500	10,83%
ASA	262.027.240.000	67.391.600	10,48%
GAS	38.137.713.000	198.980.100	10,18%

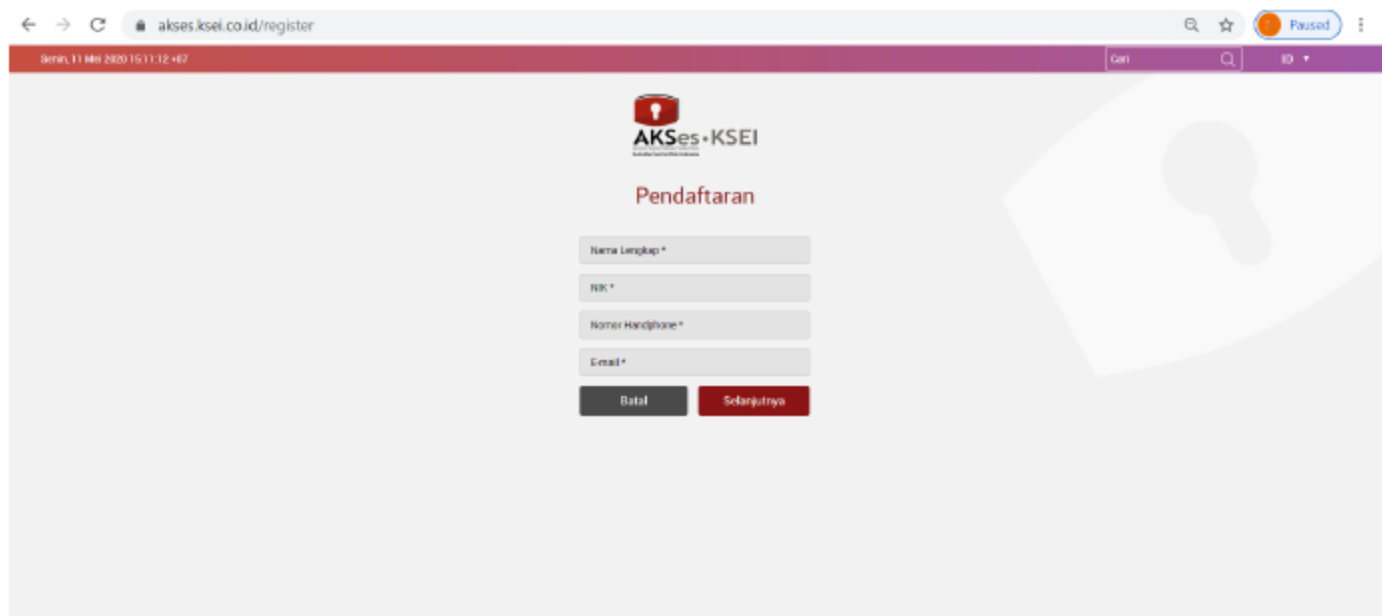
**Aksi Korporasi**  
Maj 2020

- Bunga - SMFP04BCN5 - (OBLIGASI BKLT JT SMF TAHUN V TAHUN 2018 SERI B) Effective Date : 14 May 2020
- Bunga - ASA01A1 MF - (MTN PT. AGRO SEJAHTERA ABAK TAHUN 2020 TAHAP 1 SERI A) Effective Date : 15 May 2020
- Bunga - BEK09CCN5 - (OBL BKLT INDONESIA EXIMBANK III THP V TH17 SR C) Effective Date : 16 May 2020

2. Setelah klik "DAFTAR", anda akan diminta untuk memilih tipe registrasi. Klik



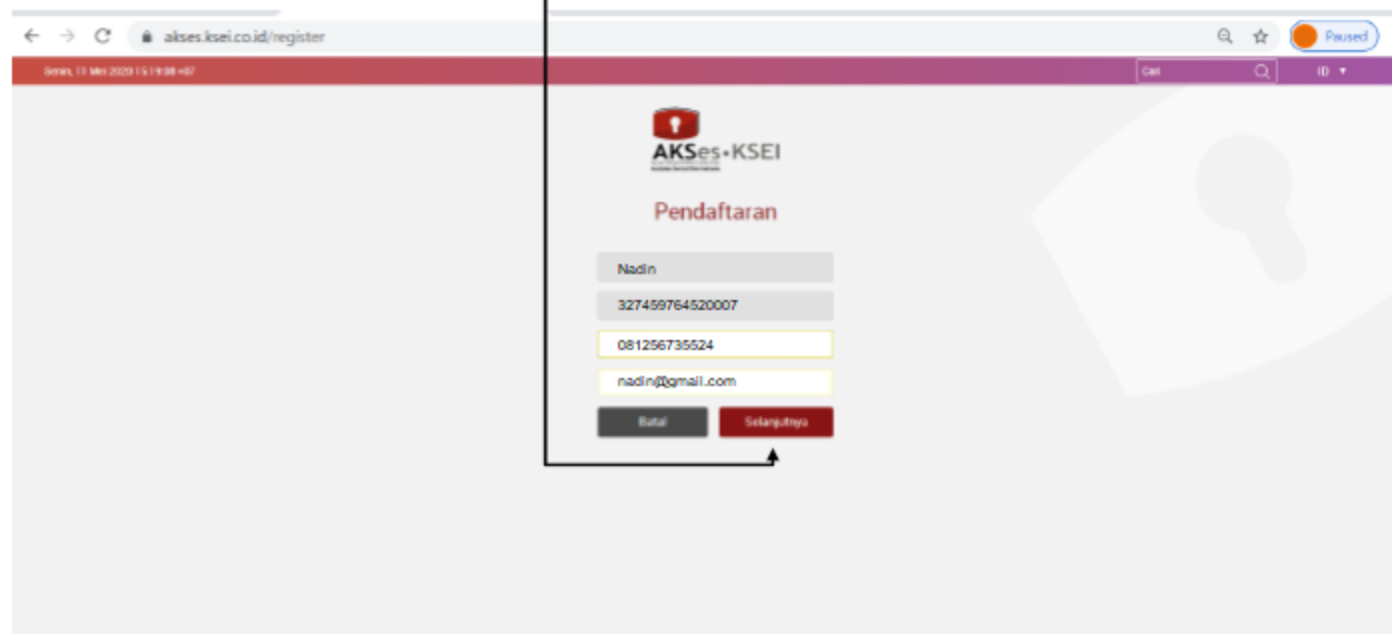
3. Untuk melakukan registrasi/pendaftaran, anda wajib menuliskan Nama Lengkap, NIK, Nomor Handphone dan e-mail



The image shows a web browser window displaying the registration page for AKSes-KSEI. The browser's address bar shows the URL "akses.ksei.co.id/register". The page header includes the date and time "Senin, 11 Mei 2020 15:11:12 +07" and a search bar with the text "Cari". The main content area features the AKSes-KSEI logo, which consists of a red shield with a white keyhole icon and the text "AKSes-KSEI". Below the logo, the word "Pendaftaran" is displayed in a dark red font. The registration form contains four input fields, each with an asterisk indicating a required field: "Nama Lengkap \*", "NIK \*", "Nomor Handphone \*", and "Email \*". At the bottom of the form, there are two buttons: a grey "Batal" button and a red "Selanjutnya" button. The background of the page is light grey with a faint watermark of a keyhole.

4. Setelah melengkapi data diri anda, klik

Selanjutnya



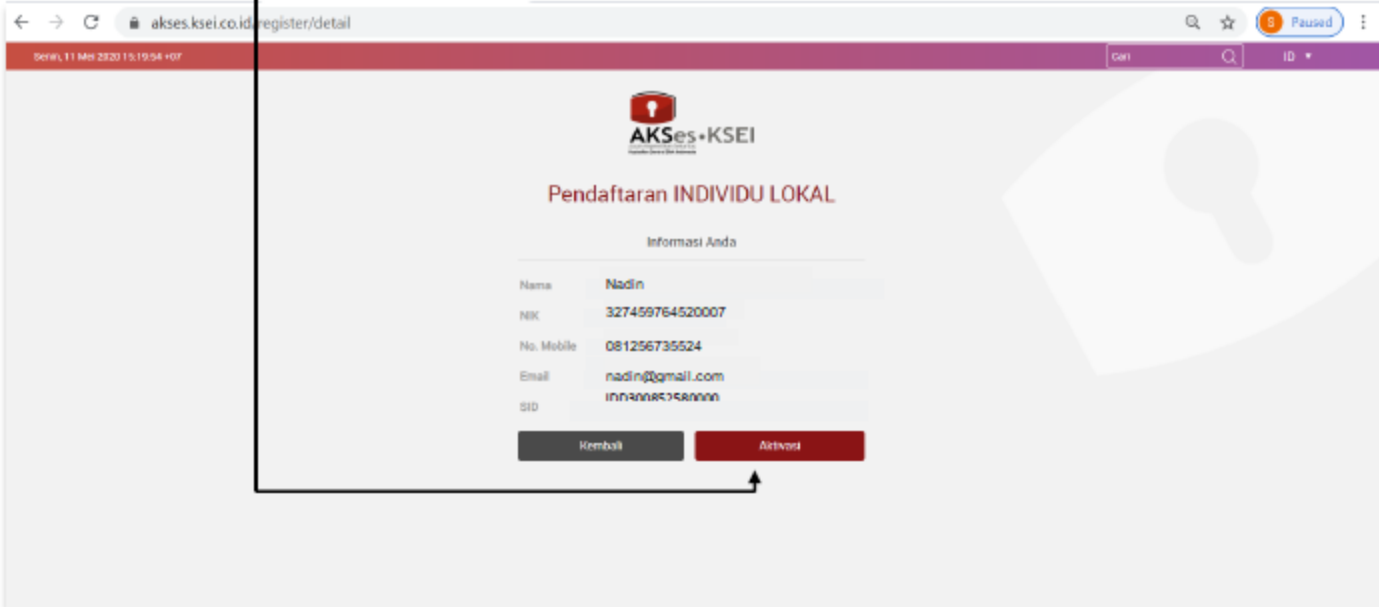
The screenshot shows a web browser window with the URL `akses.ksei.co.id/register`. The page title is "Pendaftaran" (Registration) under the "AKSes+KSEI" logo. The registration form contains the following fields:

- Name: Nadin
- Phone Number: 327459764520007
- Mobile Number: 081256735524
- Email: nadin@gmail.com

At the bottom of the form are two buttons: "Batal" (Cancel) and "Selanjutnya" (Next). A red callout box with the text "Selanjutnya" is positioned above the "Selanjutnya" button, with a black arrow pointing from the text to the button.

5. Sistem akan menampilkan data yang telah diisi sebelumnya (Nama, NIK, No. Handphone, e-mail) dan No. SID anda.

Kemudian klik **Aktivasi**

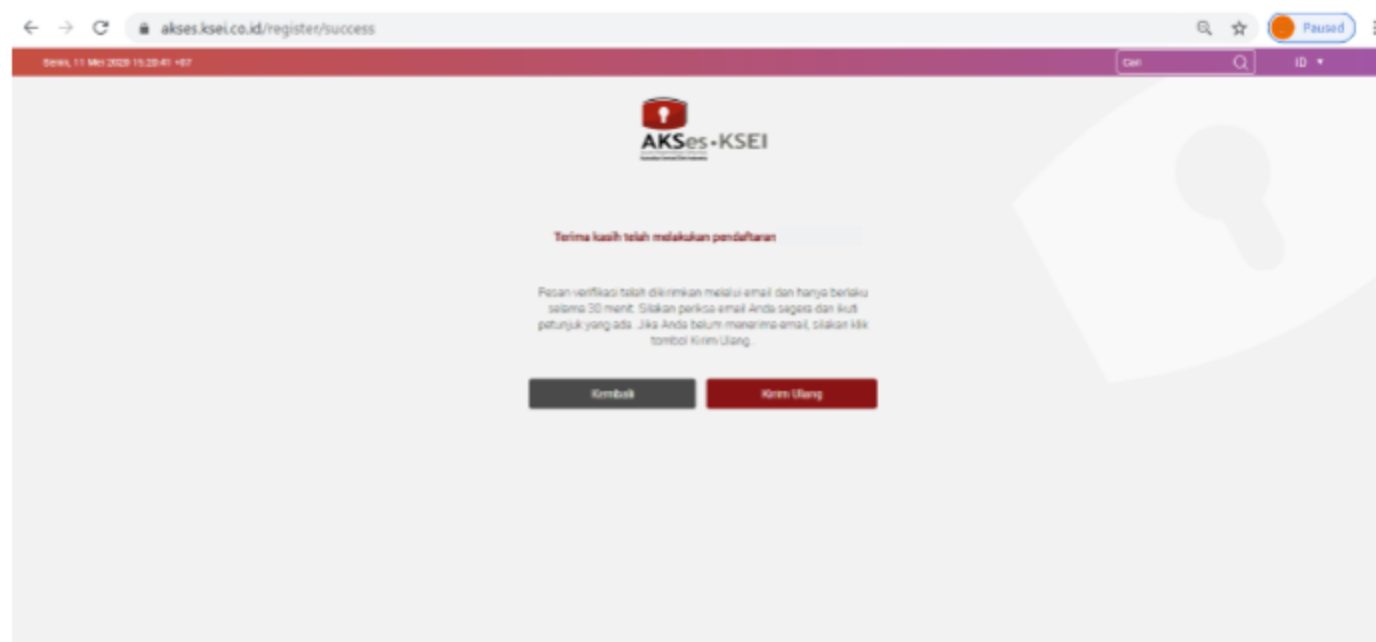


The screenshot shows a web browser window with the URL `akses.ksei.co.id/register/detail`. The page title is "Pendaftaran INDIVIDU LOKAL" under the "AKSes+KSEI" logo. A section titled "Informasi Anda" displays the following details:

Nama	Nadin
NIK	327459764520007
No. Mobile	081256735524
Email	nadin@gmail.com
SID	innnnnn75annnn

At the bottom of the form, there are two buttons: "Kembali" (grey) and "Aktivasi" (red). A red box labeled "Aktivasi" is shown above the browser window with a line pointing to the "Aktivasi" button. An arrow points from the "Aktivasi" button back to the "Aktivasi" label above the browser window.

6. Selanjutnya anda akan diminta untuk melakukan verifikasi melalui link yang diberikan via email anda.



7. Berikut ini adalah tampilan email verifikasi dimaksud, silahkan klik [Link Aktivasi](#)

Kepada Nadin <nadin@gmail.com>

Anda telah terdaftar di fasilitas AKSes - KSEI.

Silakan klik link dibawah ini untuk mengaktifkan akun AKSes - KSEI Anda :

[Link Aktivasi](#) ←

Jika link diatas tidak bekerja, silakan copy & paste URL lengkap ke dalam browser dan kemudian tekan [Enter]

Link aktivasi diatas hanya berlaku selama 30 menit. Segera lakukan aktivasi akun Anda. Apabila masa aktif link tersebut sudah berakhir, silakan lakukan pendaftaran kembali.

Apabila Anda membutuhkan bantuan lebih lanjut, silakan hubungi kami pada jam operasional (08.00 - 17.00 WIB) melalui:

**Call Center** : (+62)21 515 2855

**Toll Free** : 0800 186 5734

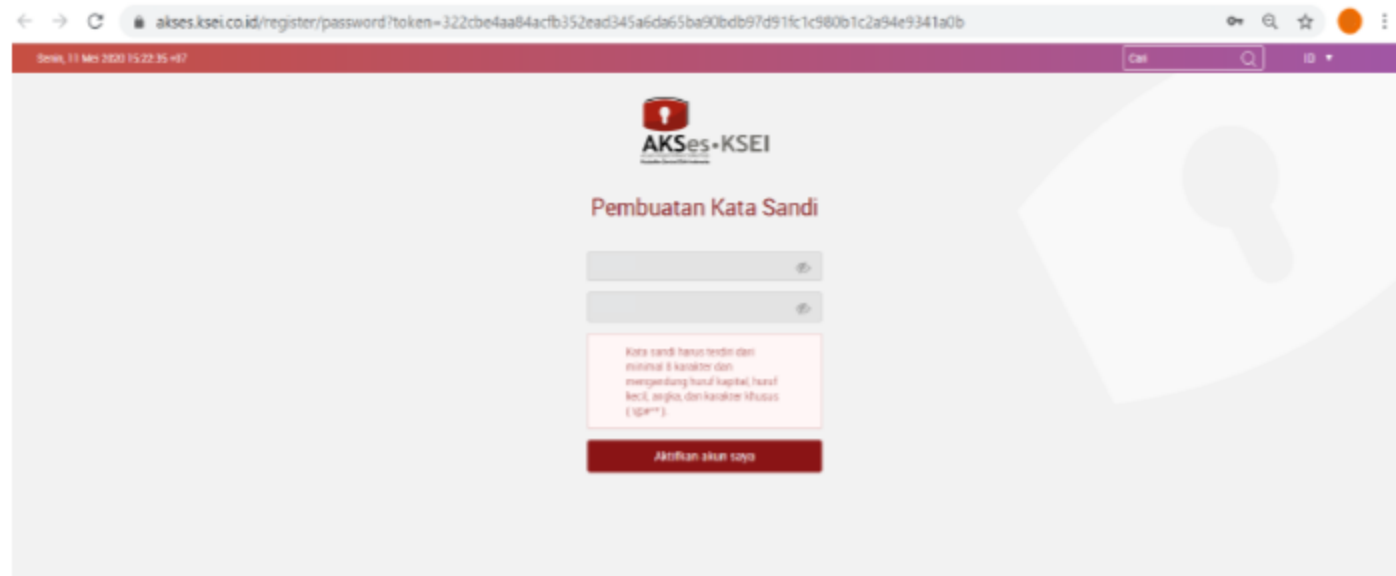
**Email** : [helpdesk@ksei.co.id](mailto:helpdesk@ksei.co.id)

Hormat kami,





8. Setelah klik link aktivasi anda akan diminta untuk membuat password yang harus terdiri dari minimal 8 karakter dan mengandung huruf kapital, huruf kecil, angka dan karakter khusus (seperti: !@#\*\*)



The screenshot shows a web browser window with the URL `akses.ksei.co.id/register/password?token=322cbe4aa84acb352ead345a6da65ba90bdb97d91f1c980b1c2a94e9341a0b`. The page title is "Pembuatan Kata Sandi" (Password Creation). It features the AKSes-KSEI logo at the top center. Below the logo, there are two input fields for password creation, each with a visibility toggle icon. A red-bordered box contains the password requirements: "Kata sandi harus terdiri dari minimal 8 karakter dan mengandung huruf kapital, huruf kecil, angka, dan karakter khusus (!@#\*\*)". At the bottom, there is a red button labeled "Aktifkan akun saya" (Activate my account).

9. Masukkan kata sandi/password kemudian klik

Aktifkan akun saya

akses.ksei.co.id/register/password?token=322cbe4aa84acfb352ead345a6da65ba909db97d91fc1c980b1c2a94e9341a0b

Sorel, 11 Mei 2020 15:23:44 +07

AKSes KSEI  
Kesehatan Kerja dan Keselamatan

Pembuatan Kata Sandi

.....

.....

Aktifkan akun saya

10. Setelah memasukkan kata sandi maka akun anda telah aktif

